

Gold und Silber überwinden Widerstände

Es scheint, als ob Gold und Silber ihre jeweiligen kurzfristigen Widerstände überwunden hätten. Der MSI-Kaufindex generierte hierzu ebenfalls neue Hochpunkte, sprich signalisiert eine Kauf-Konstellation aus technischer und fundamentaler Analyse.

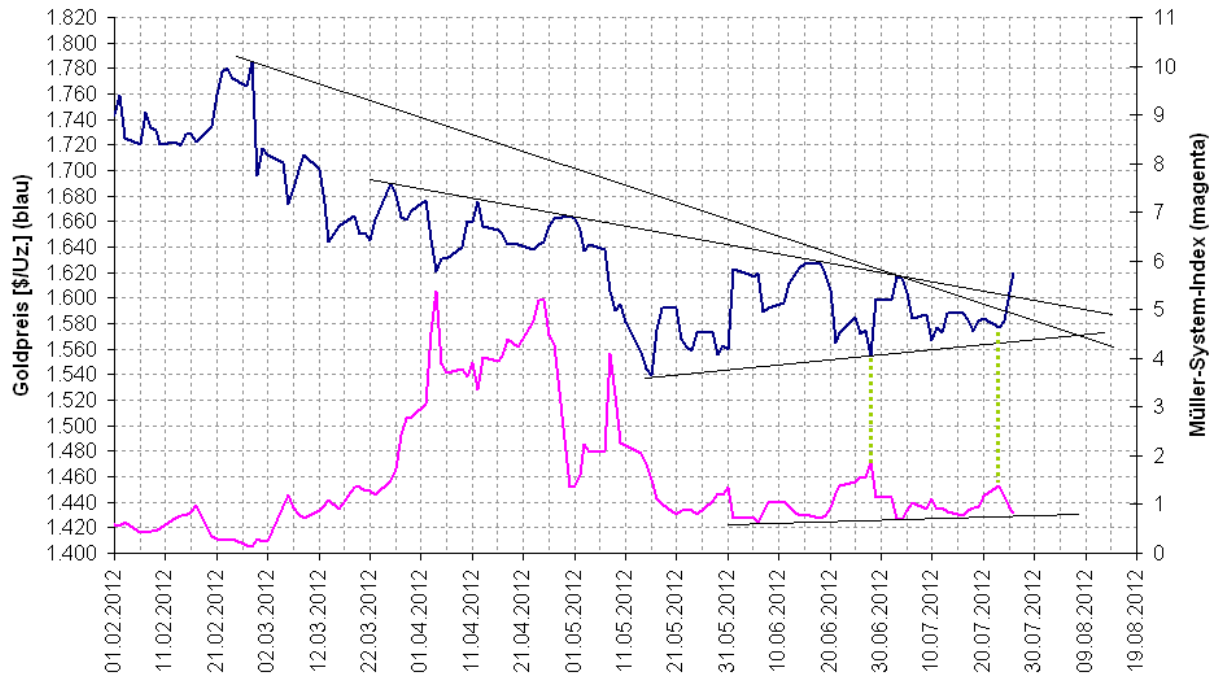


Abbildung 1: Goldpreis (tägliche Schlusskurse) Februar 2012 - heute und MSI-Handelssystem.

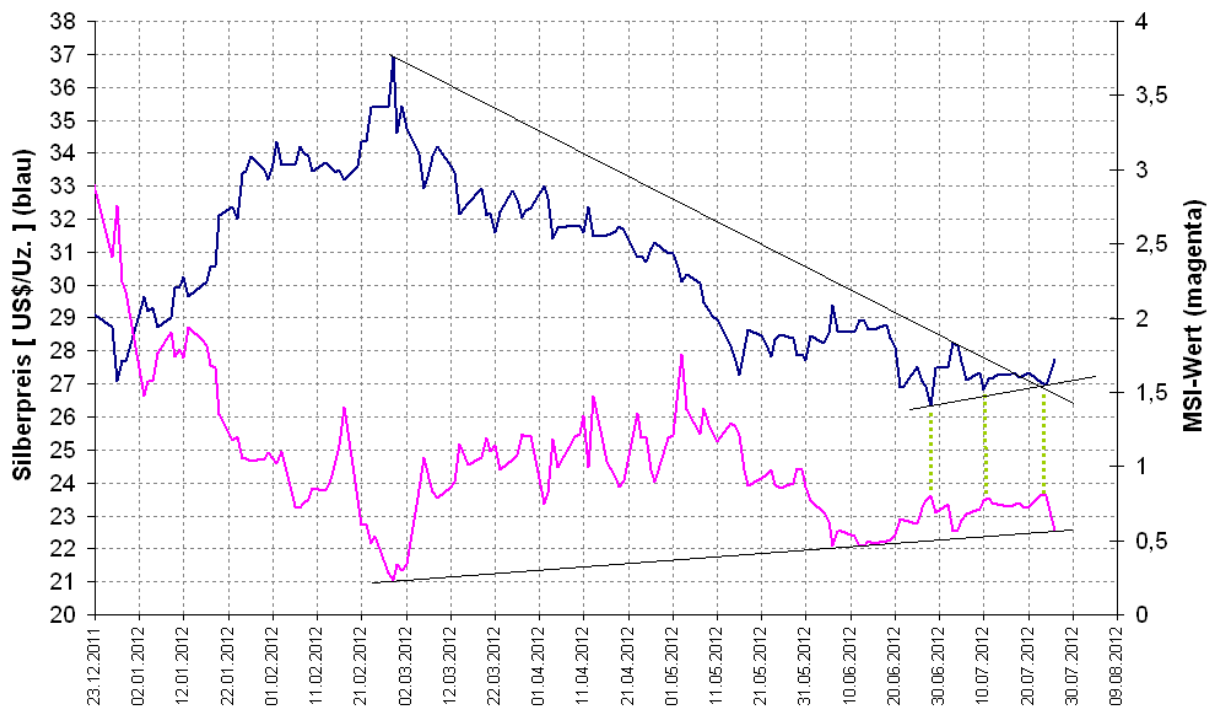


Abbildung 2: Silberpreis (tägliche Schlusskurse) Dez. 2011 - heute und MSI-Handelssystem.

Platin, Palladium und Kupfer fielen nochmals auf ihre jeweiligen unteren Unterstützungslinien zurück, die jedoch alle hielten und damit weiter bestätigt bzw. erhärtet wurden.

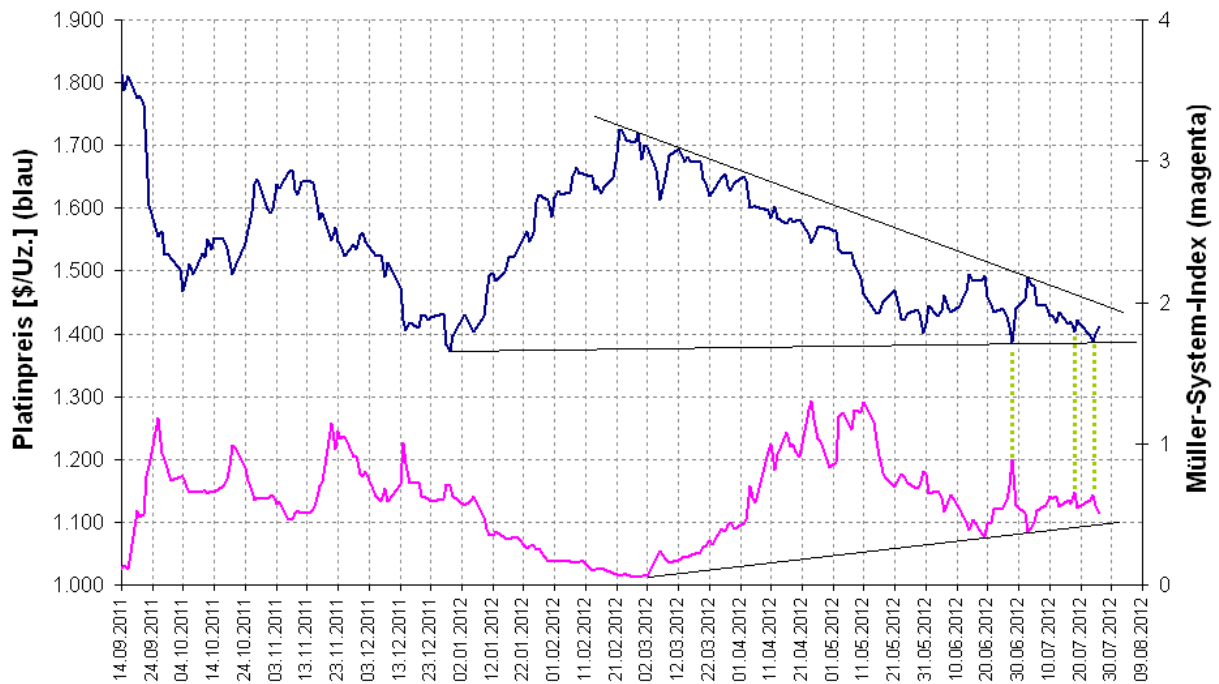


Abbildung 3: Platinpreis (tägliche Schlusskurse) Sept. 2011 - heute und MSI-Handelssystem.



Abbildung 4: Palladiumpreis (tägliche Schlusskurse) Sept. 2011 - heute und MSI-Handelssystem.

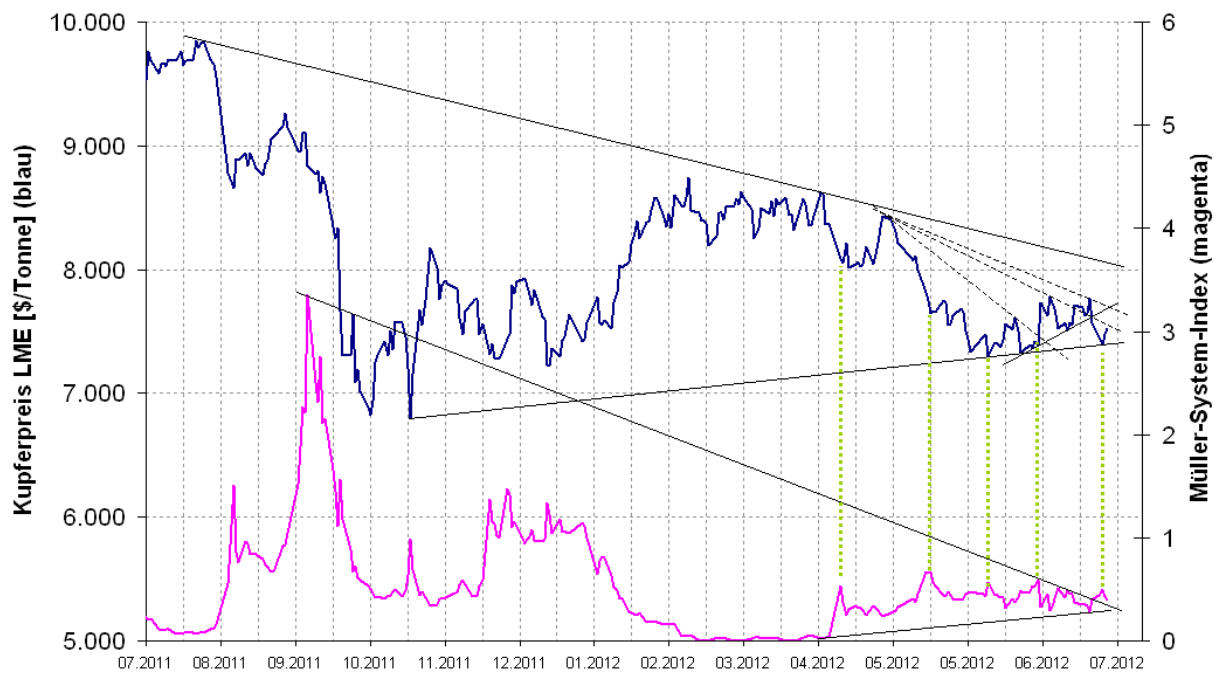


Abbildung 5: Kupferpreis (tägliche Schlusskurse) Juli. 2011 - heute und MSI-Handelssystem.

Zusammenfassung:

Optimistische Anleger können die aktuelle Lage zum Auf- oder Ausbau von Positionen nutzen. Sicherheitsbewusstere Anleger sollten nach wie vor warten, bis die (bei Gold und Silber längerfristigen) Widerstandslinien überwunden wurden. Dass dies nur eine Frage der Zeit sein sollte, pfeifen die griechischen Spatzen von spanischen Dächern.

Haftung:

Dieser Artikel stellt keine Handlungsempfehlung dar. Er beinhaltet lediglich die rein private Meinung des Autors. Eine Haftung jedwelcher Art ist ausgeschlossen. Schicken Sie mir bitte eine E-Mail an info@cot-signale.de, wenn Sie zeitnah und kostenlos über meine Metall-Analysen benachrichtigt werden möchten.

Dr. Jürgen Müller

CoT-Signale – www.cot-signale.de

Einkaufsgemeinschaft für Gold und Silber – www.goldsilber.org

Einkaufsgemeinschaft für Technometalle – www.technologiemetalle.org